


5N1K SORULARINI CEVAPLAMA "Ne Oldu?" Soruları



"Ne Oldu?" Soruları



TOHUM
OTİZM
VAKFI

"Ne Oldu?" Soruları



"Ne Oldu?" Soruları



"Ne Oldu?" Soruları



TOHUM
OTİZM
VAKFI

"Ne Oldu?" Soruları



Bu materyal Tohum Otizm Vakfı Eğitim AR-GE ekibi tarafından geliştirilmiştir.

Kullanım Talimatları

Bu materyal çocukların dinlediğini anlama becerilerinin gelişimine katkı sağlamak amacıyla geliştirilmiştir. Bu sette "Ne oldu?" sorularına cevap vermeyi gerektiren bazı görsellere yer verilmiştir. Her görselin sağ alt köşesinde görsel numarası ve bu görsellere ilişkin sorabileceğiniz soru örneklerine "Ne oldu soru seti" sayfasında yer verilmiştir. Kartlarla dinlediğini anlama becerisinin yanı sıra nesne tanıma, renk tanıma, ve mekan belirleme çalışmaları gerçekleştirebilirsiniz. Dilerseniz bu çalışmaları, App Store ve Google Play Store'da yer alan Tohum Eğitim mobil uygulamasını kullanarak dijital ortamda gerçekleştirebilirsiniz. Resimli kartları dayanıklı hale getirmek için kartları laminasyon kaplama yapabilir ya da şeffaf kartlıklar kullanabilirsiniz. Aşağıda örnek çalışma şekillerine yer verilmiştir.



Dinlediğini Anlama

- Çocuğunuzla yan yana olacak şekilde oturunuz.
- Bir kartı elinize alınız ya da çocuğunuzun görebileceği konumda masa üzerine yerleştiriniz.
- Çocuğunuzla göz kontağı kurunuz.
- Masada veya elinizde bulunan fotoğrafı çocuğunuza gösteriniz. Bunun için "Resme bak" yönergesini kullanabilirsiniz.
- Ardından kartı betimleyen cümleyi çocuğunuza tekrar ediniz. Örneğin; "Tamer topa oynarken lambayı kırdı" deyiniz. Birkaç saniye sonra kartla ilişkili soruyu sorunuz. "Tamer topa oynarken ne oldu?".
- Çocuğunuz doğru tepki verdiğinde ödüllendiriniz.
- 3 saniye içinde tepkide bulunmaz ise sözel ipucu veriniz. Örneğin, "Söyle: Lambayı kırdı".




Nesne/Renk Tanıma-İfade Etme

- Çocuğunuzla yan yana olacak şekilde oturunuz.
- Bir kartı elinize alınız ya da çocuğunuzun görebileceği konumda masa üzerine yerleştiriniz.
- Çocuğunuzla göz kontağı kurunuz.
- Masada veya elinizde bulunan fotoğrafı çocuğunuza gösteriniz. Bunun için "Resme bak" yönergesini kullanabilirsiniz.
- Ardından kartta bulunan bir nesneyi ya da rengi işaret etmesi için "Bana göster (nesne tanıma)" ya da "Bana ... renkli bir şey göster (renk tanıma)" yönergesi kullanabilirsiniz. Aynı beceriyi ifade edici dil becerileri için de çalışabilirsiniz. Nesne adlandırma için kartlarda bulunan bir nesneyi işaret ediniz ve "Bu ne?" sorusunu sorunuz. Renk tanıma için ise bir nesneyi işaret ediniz ve "Bu ne renk?" sorusunu sorunuz.
- Çocuğunuz doğru tepki verdiğinde ödüllendiriniz.
- 3 saniye içinde tepkide bulunmaz ise sözel ya da fiziksel ipucu kullanınız.



Mekan Belirleme (Tanıma/İfade Etme)


- Çocuğunuzla yan yana olacak şekilde oturunuz.
- En az iki resimli kartı masa üzerine yerleştiriniz.
- Çocuğunuzla göz kontağı kurunuz.
- Masada bulunan fotoğrafları çocuğunuza gösteriniz. Bunun için "Resimlere bak" yönergesini kullanabilirsiniz.
- Ardından anlama becerileri için " olan kişileri/kişiyi göster" yönergesini veriniz. İfade etme becerileri için ise "Bu kişiler nerede?" sorusunu sorabilirsiniz.
- Çocuğunuz doğru tepki verdiğinde ödüllendiriniz.
- 3 saniye içinde tepkide bulunmaz ise doğru kartı göstermesi için fiziksel ipucu, doğru ifade etmesi için ise sözel ipucu veriniz.






"Ne Oldu?" Soru Seti

No	Ne Oldu Soruları	Cevap
1	Tamer topa oynarken lambayı kırdı. Tamer topa oynarken ne oldu?	Lambayı kırdı.
2	Araba yolda giderken çöp kutusuna çarptı. Araba yolda giderken ne oldu?	Çöp kutusuna çarptı.
3	Sevim televizyon izlerken uyuya kaldı. Sevim televizyon izlerken ne oldu?	Uyuya kaldı.
4	Uygar rüzgâr çıkınca şapkasını düşürdü. Rüzgâr çıkınca ne oldu?	Uygar şapkasını düşürdü.
5	Serhat korku filmi izleyince korktu. Serhat korku filmi izleyince ne oldu?	Korktu.
6	Osman köpeği gezdirirken tasmasını düşürdü. Osman köpeğini gezdirirken ne oldu?	Tasmasını düşürdü.
7	Bebek müzik dinledikten sonra uyudu. Bebek müzik dinledikten sonra ne oldu?	Uyudu.
8	Zeynep yazı yazarken kalem kırıldı. Zeynep yazı yazarken ne oldu?	Kalem kırıldı.
9	Esra parkta koşarken düştü. Esra parkta koşarken ne oldu?	Düştü.
10	Kedi miyavlayınca Ahmet ona süt verdi. Kedi miyavlayınca ne oldu?	Ahmet ona süt verdi.
11	Gözde dans ederken ayakkabısı çıktı. Gözde dans ederken ne oldu?	Ayakkabısı çıktı.
12	Küçük çocuk fıstık yerken yere döktü. Küçük çocuk fıstık yerken ne oldu?	Yere döktü.
13	Betül yeni elbisesini giyerken yırtıldı. Betül yeni elbisesini giyerken ne oldu?	Yırtıldı.
14	Nazlı kapıyı açınca sürpriz doğum gününü gördü. Nazlı kapıyı açınca ne oldu?	Sürpriz doğum gününü gördü.
15	Gökhan markete gidince anahtarını evde unuttu. Gökhan markete gidince ne oldu?	Anahtarını evde unuttu.
16	Ersin su birikintisine basınca ıslandı. Ersin su birikintisine basınca ne oldu?	Islandı.
17	Büşra elma yedikten sonra dişlerini fırçaladı. Büşra elma yedikten sonra ne oldu?	Dişlerini fırçaladı.
18	Çocuklar topa oynarken bardaklar kırdı. Çocuklar topa oynarken ne oldu?	Bardaklar kırıldı.
19	Faik çiçekleri sulamayı unutunca çiçekler soldu. Faik çiçekleri sulamayı unutunca ne oldu?	Çiçekler soldu.
20	Nergis saçlarını şampuanlarken sular kesildi. Nergis saçlarını şampuanlarken ne oldu?	Sular kesildi.
21	Selim yemek yedikten sonra televizyon izledi. Selim yemek yedikten sonra ne oldu?	Televizyon izledi.
22	Elif sokakta yürürken arkadaşını gördü. Elif sokakta yürürken ne oldu?	Arkadaşını gördü.
23	Canan spor yaparken terledi. Canan spor yaparken ne oldu?	Terledi.
24	Cem okula giderken çantasını evde unuttu. Cem okula giderken ne oldu?	Çantasını evde unuttu.


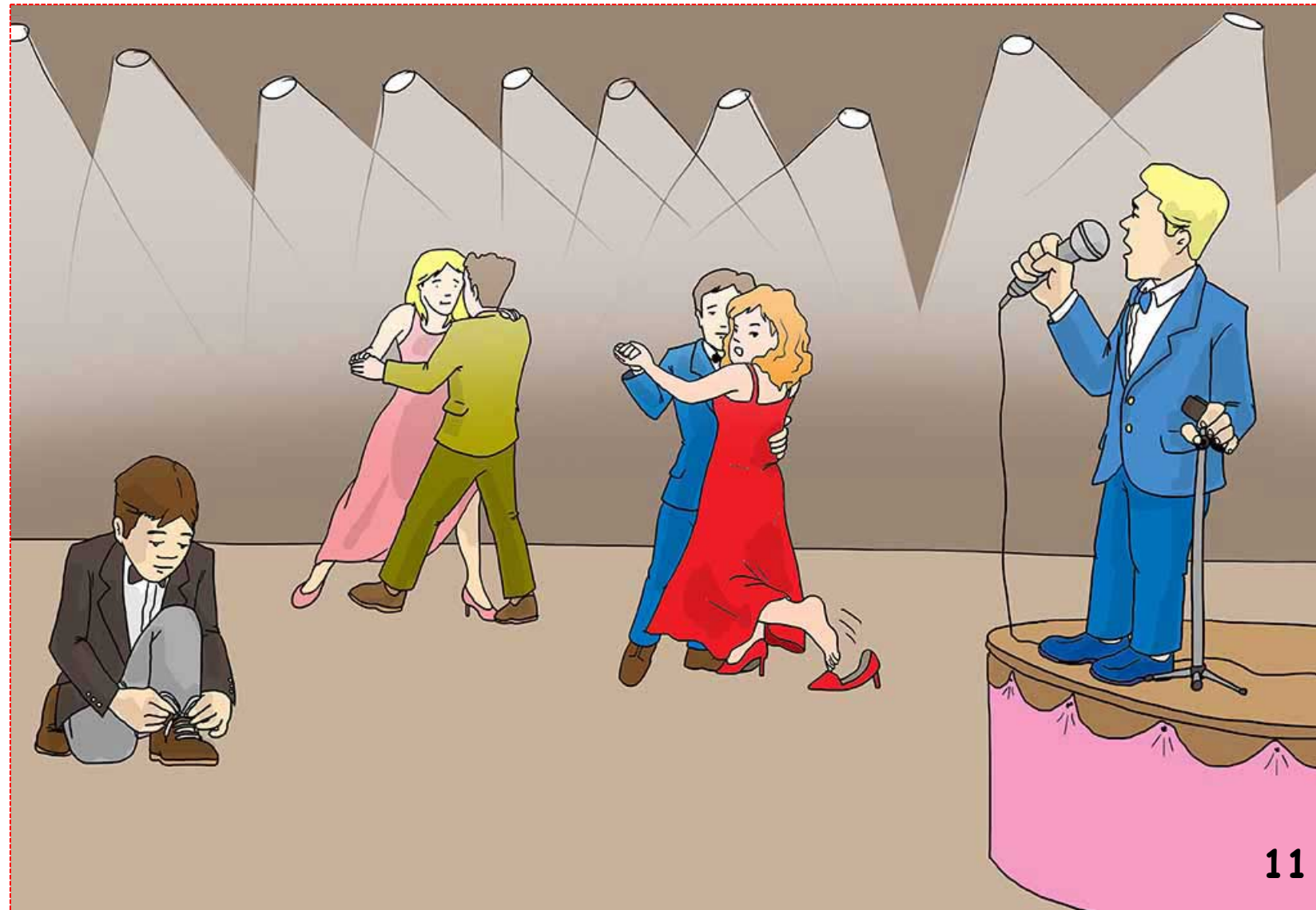

"Ne Oldu?" Soruları




"Ne Oldu?" Soruları





"Ne Oldu?" Soruları



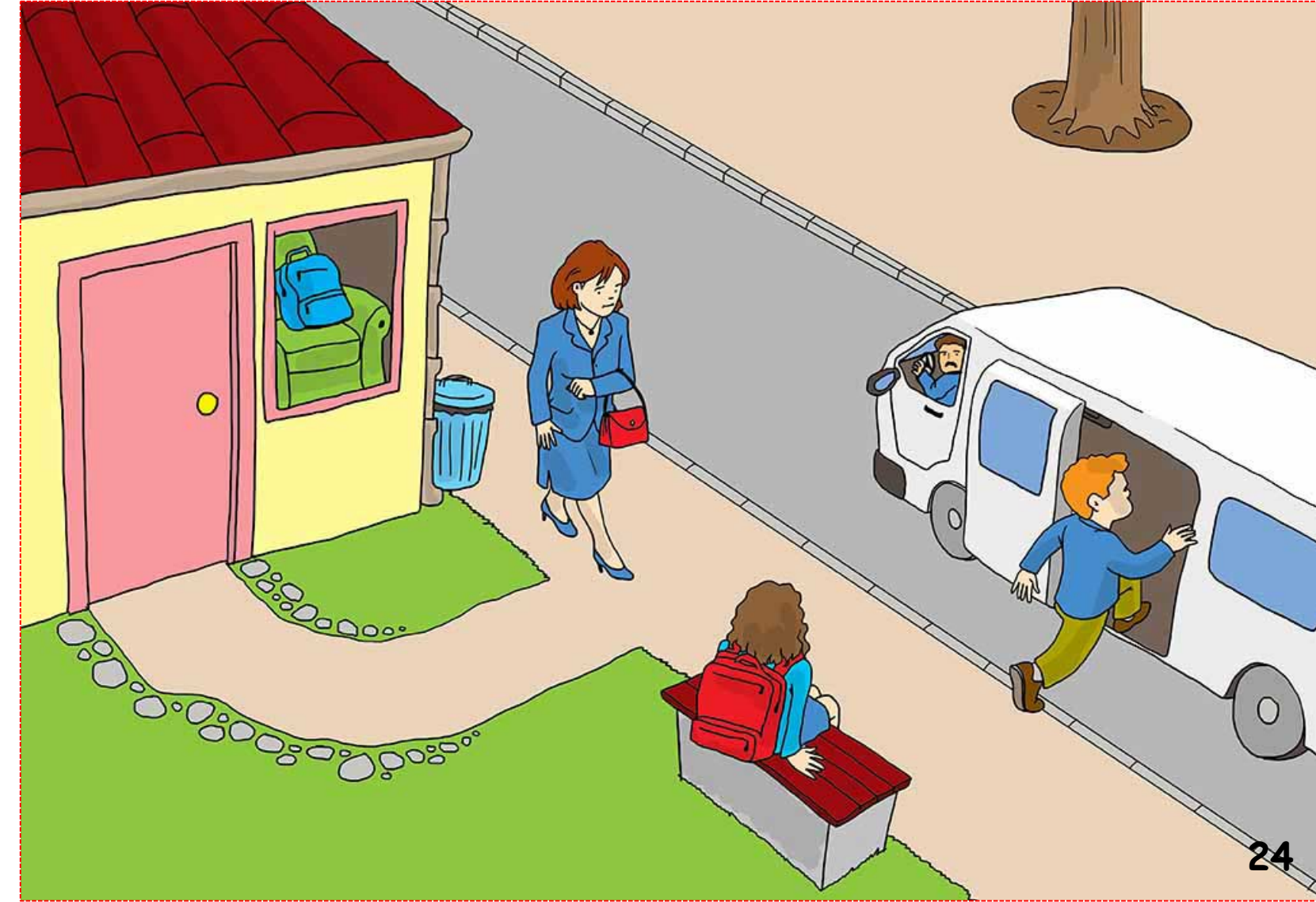
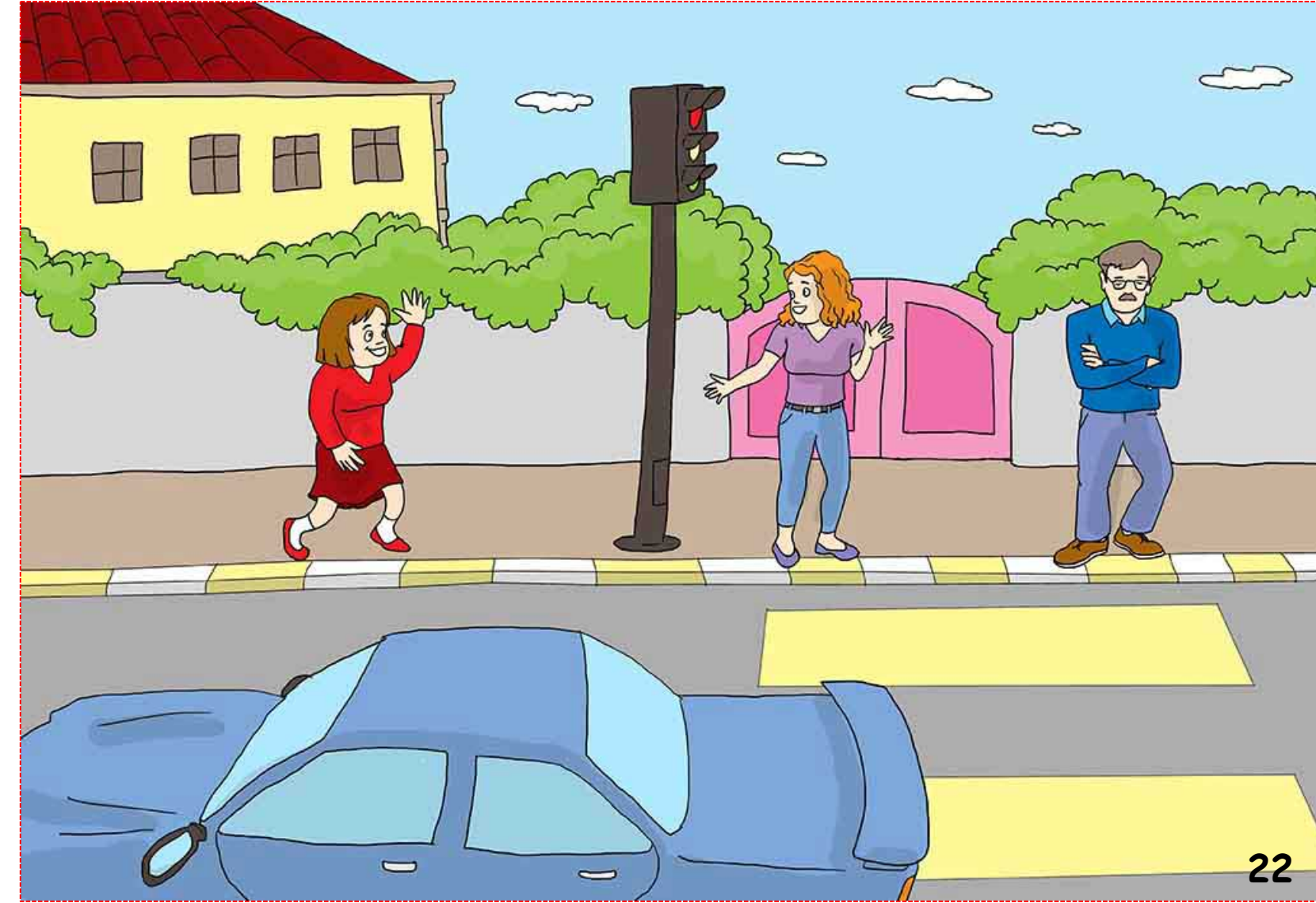

"Ne Oldu?" Soruları



"Ne Oldu?" Soruları



"Ne Oldu?" Soruları






TOHUM OTİZM VAKFI EĞİTİM MATERYALLERİ SERİSİ

Bu materyal ücretsiz olup eğitim amaçlı kişisel kullanımlar için Tohum Otizm Vakfı Eğitim AR-GE ekibi tarafından oluşturulmuştur. Tohum Otizm Vakfı'nın izni olmadan kopyalanması, çoğaltılması ve dağıtılması yasaktır.

Soru ve sorunlarınız için aşağıdaki mail adresinden Eğitim AR-GE ekibi ile iletişim kurabilirsiniz.
arge@tohumotizm.org.tr



www.tohumotizm.org.tr
www.tohumotizmportali.org.tr

Kullanım
Koşulları



İletişim

